












## LEGENDA ZNAČENÍ A POPISÚ

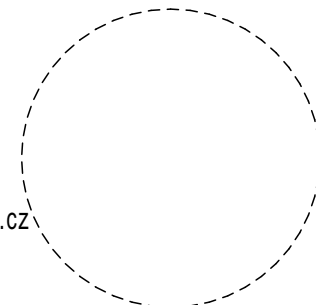
	STÁVAJÍCÍ PLOT-NEREŠÍ SE
	OSAŽENÍ PLOTU S "3D" PLETIVEM V. 1 730 MM NA SLOUPKY V. 2 000 MM S PODHRABOVÝMI DESKAMI V. 200 MM
	MONTÁŽ BRÁNY Š. 2 000 MM A V. 2 000 MM S "3D" PLETIVEM OTEVÍRAVÉ O 180°
	
	MONTÁŽ BRÁNY Š. 2 000 MM A V. 2 000 MM S "3D" PLETIVEM OTEVÍRAVÉ O 180°
	ODSTANĚNÍ STÁVAJÍCÍHO PLETIVA V. 1 500 MM A SLOUPKŮ V. 1 900 MM A OSAŽENÍ NOVÝCH "3D" PLOTOVÝCH PANELŮ V BARVĚ RAL 6005 V. 1 500 MM SE SLOUPKY 1 600 MM NA STÁVAJÍCÍ ZIDKY V. CCA 300 NAD TERÉNEM, NA KTERÝCH SE PŘEVODOU TYTO ÚPRAVY: -OČIŠTĚNÍ OD MECHU A PLEVELE TLAKOVOU VODOU 52 KS PATKAS PLOTNOU K JEKLOVÉMU SLOUPKU 60x40 MM ZN 40 KS ZÁVITOVÁ TYČ ZN 220 KS MATICE + PODLOŽKA ZN 20 KS CHEMICKÁ KOTVA 130 KS ŠROUB TEX SAMOVRTNÝ POZINKOVANÝ 6,3x25 MM
	MONTÁŽ BRÁNY Š. 3 700 MM A V. 2 000 MM S "3D" PLETIVEM A BRANKOU Š. 900
	ODSTANĚNÍ STÁVAJÍCÍHO PLETIVA V. 2 100 MM A OSAŽENÍ NOVÝCH PLETIVA 20x20 MM V. 1 800 MM NA STÁVAJÍCÍ SLOUPKY A OSAŽENÍ NOVÝCH PODHRABOVÝCH DESEK V. 200 MM VČETNĚ INSTALACE NOVÝCH SLOUPKŮ, KTERÝMI DOJDE KE ZMENŠENÍ VZDÁLENOSTI PODPOR NA POLOVINU. PŘEDPOKLÁDÁ SE 21 KS NOVÝCH SLOUPKŮ VČETNĚ BETONOVÝCH PATEK
	HRANICE DOTČENÝCH PARCEL
2212	ČÍSLO DOTČENÉ PARCELY
2212	ČÍSLO OSTATNÍCH PARCEL

### POZNÁMKA - OBECNÉ

1. PŘED ZAPOČETÍM STAVEBNÍCH PRACÍ NA STAVBĚ JE NUTNÉ PROVÉST PRACOVNÍ SCHŮZKU ZA PŘÍTOMNOSTI INVESTORA, DODAVATELE A GP S CÍLEM VYJASNĚNÍ VŠECH POSTUPŮ A ZÁMĚRŮ PROJEKTU.
2. NA STAVBĚ BUDOU POUŽITY JEN TAKOVÉ MATERIÁLY, KTERÉ JSOU ATESTOVÁNY A JSOU CERTIFIKOVÁNY.
3. VZHLED K TOMU, ŽE SE JEDNÁ O REKONSTRUKCI, TAKY BY MOHLO V PRŮBĚHU STAVEBNÍCH PRACÍ DOJÍT K ODCHYLCE OD PROJEKTU. V TAKOVÉM PŘÍPADĚ JE DODAVATEL STAVBY POVINEN NEPRODLENĚ INFORMOVAT GP A INVESTORA A NEPOKRAČOVAT V PŘÍSLUŠNÉ PRÁCI DO DOBY JEJICH ROZHODNUTÍ.
4. ZMĚNY STAVBY OPROTI PROJEKTU LZE PROVÉST JEN NA ZÁKLADĚ PÍSEMNÉHO SOUHLASU INVESTORA A PROJEKTANTA A PODLE ŘÁDNÉ PROJEKTOVÉ DOKUMENTACE.
5. VEŠKERÉ MATERIÁLY UVEDENÉ V PROJEKTU JSOU ORIENTAČNÍ A DODAVATEL JE POVINEN POUŽÍT MATERIÁLY STEJNÉ NEBO LEPŠÍ KVALITY NEŽ JE UVEDENO V PROJEKTU. POKUD JE POŽADOVÁNA ZÁMĚNA, JE POTŘEBA KONZULTACE S GP.
- 6. PŘED OBJEDNÁNÍM VÝROBKŮ PSV JE NUTNO NA STAVBĚ ZAMĚŘIT PŘESNÉ ROZMĚRY. UVEDENÉ ROZMĚRY, TVARY, DÉLKY A POČTY VE VÝPISECH JSOU POUZE ORIENTAČNÍ.**
7. SOUČÁSTÍ DOKUMENTACE STAVBY JSOU DÍLČÍ PROJEKTY STAVBY JAKO POŽÁRNĚ BEZPEČNOSTNÍ ŘEŠENÍ STAVBY, PROJEKTY ZDRAVOTNICKÝCH INSTALACÍ, STATIKA, PROJEKT ELEKTRO ATD. ZPRACOVANÉ NA ÚROVNI PROVEDENÍ STAVBY.  
**NUTNO NASTODOVAT DODAVATELSKOU FIRMOU A V PŘÍPADĚ NUTNOSTI KONZULTOVAT S PROJEKTANTEM!!**
- 8. PROVEDENÍ VÝKRESŮ NEMUSÍ ODPOVÍDAT SMLOUVĚ O DÍLO. POZICE ZAŘÍVOVACÍCH PŘEDMĚTŮ A ELEKTRO VČETNĚ OSVĚTLENÍ URČUJE KLIENT**

katastrální území: Haviřov - město [637556]  
polohový systém: S-JTSK  
výškový systém: BpV  
±0,000 = -

ING. PAVEL KRUPÍČKA  
SELSKÁ 1250/23d  
736 01, HAVÍŘOV-BLUDOVICE  
MOB.: +420 723 510 755  
E-MAIL: krupicka@projekcekrup  
ČKAIT - OBOR IP00 - Č. 11037



		<b>PROJEKCE KRUPÍČKA s.r.o.</b> Dlouhá třída 1226/44, CZ-736 01, Havířov-Podlesí IČ: 04563077 E-MAIL: kontakt@projekcekrupicka.cz ČÚ: 4148015389/0800 MOBIL: +420 723 510 755		
Stavba:		STAVEBNÍ ÚPRAVY PLOČENÍ MINIGOLFU NA P. Č. 2212, 2213/2 V K. Ú. HAVÍŘOV MĚSTO		
Část:		100_STAVBA		
Výkres:		PŮDORYS PLOTU		
Místo stavby:		PARCELY Č. 2212, 2213/2 V K. Ú. HAVÍŘOV MĚSTO 637556		
Objednatel stavby:		SPRÁVA SPORTOVNÍCH A REKREAČNÍCH ZAŘÍZENÍ HAVÍŘOV, TĚŠINSKÁ 1296/2A, PODLEŠÍ 73601 HAVÍŘOV		
Zodpovědný projektant:		ING. PAVEL KRUPÍČKA		
Autor:		ING. PAVEL KRUPÍČKA		
Kreslí:		MATYÁŠ GRYZ		
Formát:		594 x 420	Číslo kopie:	Číslo výkresu:
Datum:		14. 07. 2023	<div>D</div> <div>102</div>	
Měřítko:		1 : 300, 1 : 50		
Zakázka:		2023/68_MINIGOLF_OPLOČENÍ		
Stupeň:		DOKUMENTACE PRO VYDÁNÍ ÚZEMNÍHO SOUHLASU		